

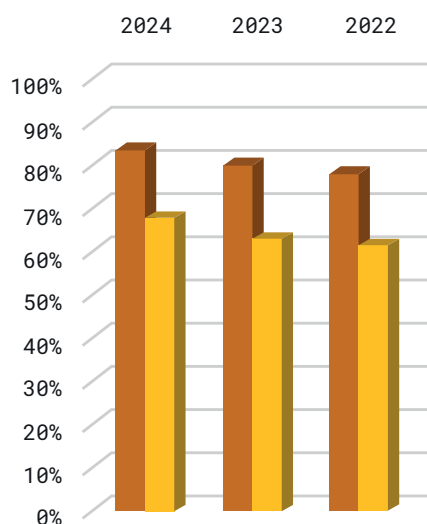


# Els nostres resultats acadèmics en competències bàsiques

Les escoles de l'AEC són escoles que treballen per una educació compromesa i de futur. Us presentem diversos gràfics que mostren els resultats en les proves estandarditzades en relació amb la mitjana global de Catalunya.

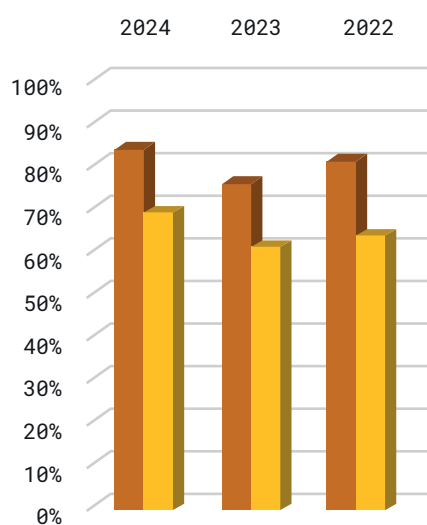
## COMPETÈNCIES BÀSIQUES DE SISÈ DE PRIMÀRIA

### GLOBAL LENGUA CATALANA



AEC	TOTAL	82,8%	79,6%	77,3%
	MIG ALT	33,8%	35,5%	41,9%
	ALT	49%	44,1%	35,4%
CATALUNYA	TOTAL	66,6%	62,4%	60,9%
	MIG ALT	36,2%	35,5%	36,3%
	ALT	30,4%	26,9%	24,6%

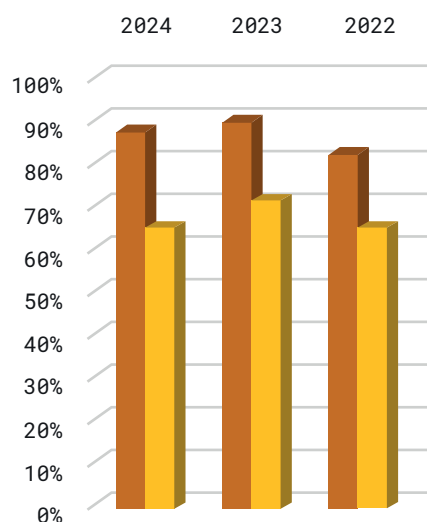
### GLOBAL LENGUA CASTELLANA



AEC	TOTAL	80,9%	74,4%	79,6%
	MIG ALT	39,8%	37,9%	41,4%
	ALT	41,1%	36,7%	38,2%
CATALUNYA	TOTAL	65,5%	60,2%	62,6%
	MIG ALT	39,1%	37%	36,2%
	ALT	26,4%	23,2%	26,4%

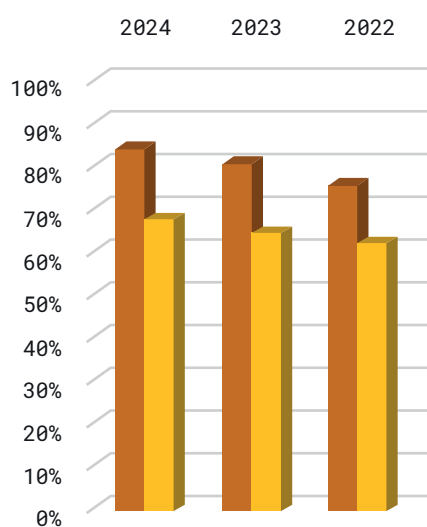
## COMPETÈNCIES BÀSIQUES DE SISÈ DE PRIMÀRIA

### GLOBAL LLENGUA ANGLESA



■ AEC	<b>TOTAL</b>	<b>83,9%</b>	<b>88%</b>	<b>80,3%</b>
	MIG ALT	43,6%	36,6%	25,6%
	ALT	40,3%	51,4%	54,7%
■ CATALUNYA	<b>TOTAL</b>	<b>62,6%</b>	<b>70,1%</b>	<b>63,8%</b>
	MIG ALT	39,2%	38,5%	26,5%
	ALT	23,4%	31,6%	37,3%

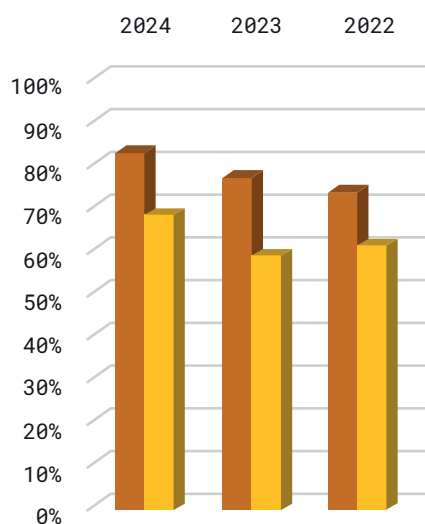
### GLOBAL MATEMÀTIQUES



■ AEC	<b>TOTAL</b>	<b>80,6%</b>	<b>79,5%</b>	<b>75%</b>
	MIG ALT	46,2%	48,9%	44%
	ALT	34,4%	30,5%	31%
■ CATALUNYA	<b>TOTAL</b>	<b>64,5%</b>	<b>63,4%</b>	<b>61,4%</b>
	MIG ALT	43,1%	43,8%	40,2%
	ALT	21,4%	19,6%	21,2%

## COMPETÈNCIES BÀSIQUES DE SISÈ DE PRIMÀRIA

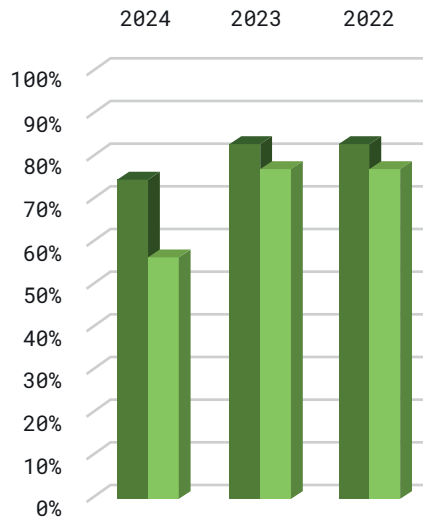
### GLOBAL MEDI NATURAL



■ AEC	TOTAL	<b>80,9%</b>	<b>76,8%</b>	<b>73,3%</b>
	MIG ALT	37,3%	31,2%	36,3%
	ALT	43,6%	45,5%	37,1%
■ CATALUNYA	TOTAL	<b>65,6%</b>	<b>58,8%</b>	<b>61,2%</b>
	MIG ALT	35,9%	30,9%	33,5%
	ALT	29,7%	27,9%	27,7%

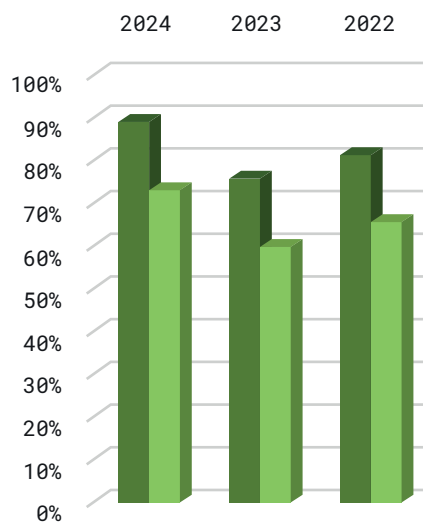
## COMPETÈNCIES BÀSIQUES DE QUART D'ESO

### GLOBAL LENGUA CATALANA



■ AEC	<b>TOTAL</b>	<b>71,5%</b>	<b>81,8%</b>	<b>82,4%</b>
	MIG ALT	47,2%	44,7%	47,9%
	ALT	24,3%	37,1%	34,5%
■ CATALUNYA	<b>TOTAL</b>	<b>53,4%</b>	<b>62,9%</b>	<b>64,2%</b>
	MIG ALT	40%	40,9%	44,1%
	ALT	13,4%	22%	20,1%

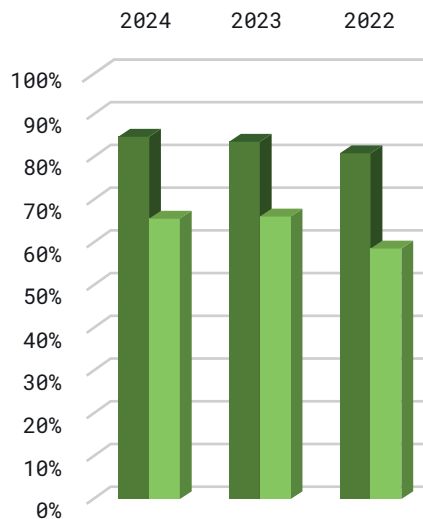
### GLOBAL LENGUA CASTELLANA



■ AEC	<b>TOTAL</b>	<b>87,9%</b>	<b>76%</b>	<b>81,5%</b>
	MIG ALT	41,6%	44,4%	40,7%
	ALT	46,3%	31,6%	40,8%
■ CATALUNYA	<b>TOTAL</b>	<b>70,4%</b>	<b>60,1%</b>	<b>66%</b>
	MIG ALT	38,8%	38,2%	39,5%
	ALT	31,6%	21,9%	26,5%

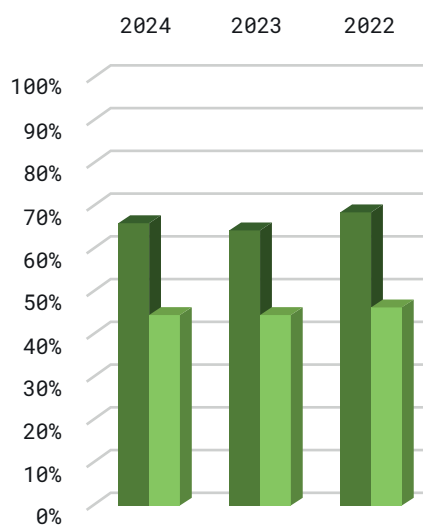
## COMPETÈNCIES BÀSIQUES DE QUART D'ESO

### GLOBAL LENGUA ANGLESA



■ AEC	<b>TOTAL</b>	<b>83,6%</b>	<b>83,8%</b>	<b>81%</b>
	MIG ALT	51,9%	38,7%	46,6%
	ALT	31,7%	45,1%	34,4%
■ CATALUNYA	<b>TOTAL</b>	<b>64,7%</b>	<b>66,5%</b>	<b>58,7%</b>
	MIG ALT	46%	38,1%	38,6%
	ALT	18,7%	28,4%	20,1%

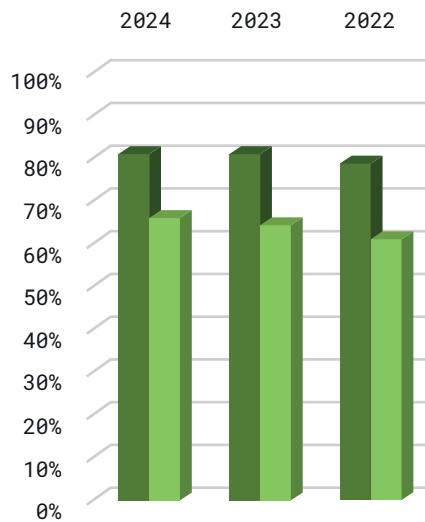
### GLOBAL MATEMÀTIQUES



■ AEC	<b>TOTAL</b>	<b>64,8%</b>	<b>63,8%</b>	<b>66,7%</b>
	MIG ALT	36,9%	38%	37,3%
	ALT	27,9%	25,8%	29,4%
■ CATALUNYA	<b>TOTAL</b>	<b>44,5%</b>	<b>44,7%</b>	<b>46,3%</b>
	MIG ALT	28,6%	29,2%	28,8%
	ALT	15,9%	15,5%	17,5%

# COMPETÈNCIES BÀSIQUES DE QUART D'ESO

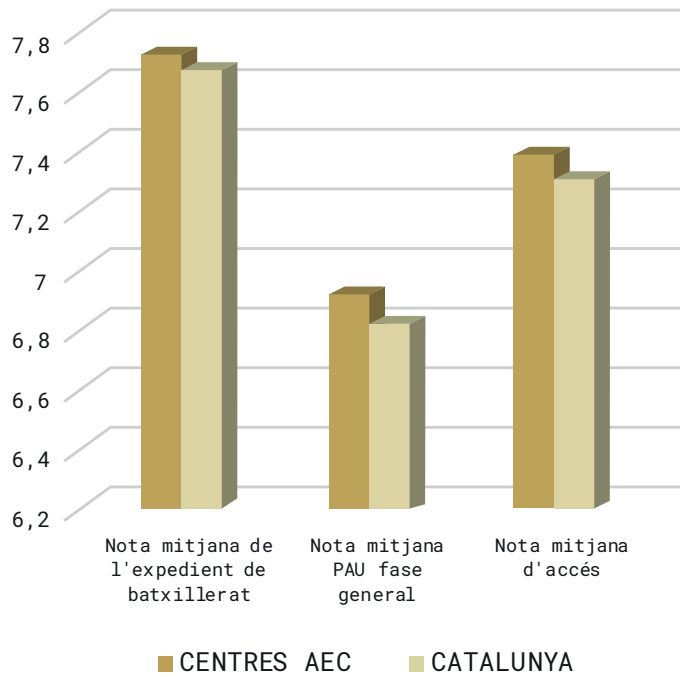
## GLOBAL CIENTIFICO-TECNOLÒGICA



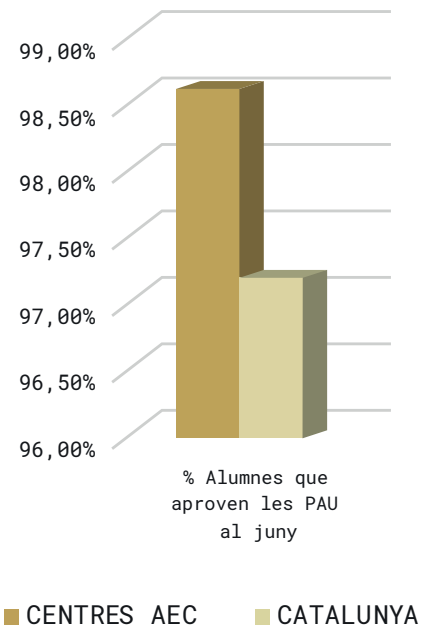
■ AEC	TOTAL	80,8%	80,6%	78,5%
	MIG ALT	39,8%	43,4%	46,1%
	ALT	41%	37,3%	32,4%
■ CATALUNYA	TOTAL	65,4%	64,1%	60,7%
	MIG ALT	41,5%	40,6%	40,5%
	ALT	23,9%	23,5%	20,2%

## DADES GLOBALS BATXILLERAT I PAU

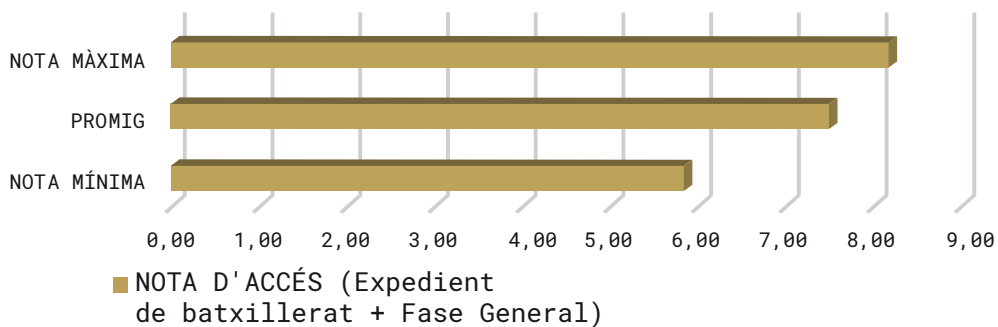
### RESULTATS PAU 2024



### ASSOLIMENT DE LES PAU 2024



### NOTA D'ACCÉS 2024 (EXPEDIENT DE BATXILLERAT + FASE GENERAL)

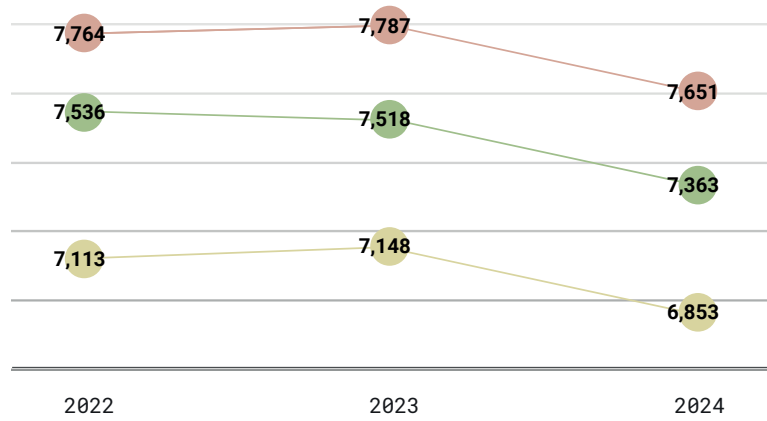




## DADES GLOBALS BATXILLERAT I PAU

### COMPARATIVA AEC RESULTATS

2022-2024



- Nota mitjana expedient de batxillerat
- Nota mitjana PAU
- Nota mitjana d'accés

**aec**<sup>LAB</sup>

Riera St. Miquel, 68  
08006 – Barcelona

934 159 356

[aec@agrescat.cat](mailto:aec@agrescat.cat)  
[www.agrescat.cat](http://www.agrescat.cat)