

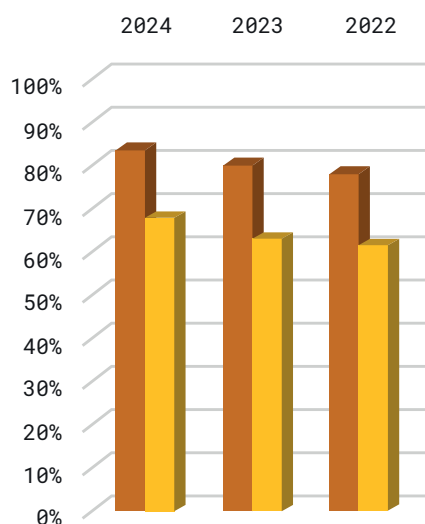


Resultats acadèmics alumnat AEC 6è de primària

Les escoles de l'AEC són escoles que treballen per una educació compromesa i de futur. Us presentem diversos gràfics que mostren els resultats en les proves estandarditzades de competències bàsiques en relació amb la mitjana global de Catalunya.

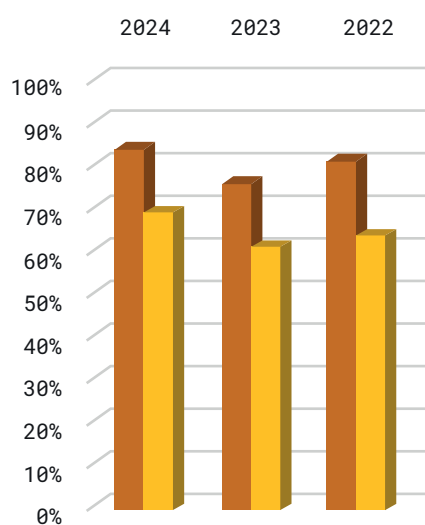
COMPETÈNCIES BÀSIQUES DE SISÈ DE PRIMÀRIA

GLOBAL LENGUA CATALANA



■ AEC	TOTAL	82,8%	79,6%	77,3%
	MIG ALT	33,8%	35,5%	41,9%
	ALT	49%	44,1%	35,4%
■ CATALUNYA	TOTAL	66,6%	62,4%	60,9%
	MIG ALT	36,2%	35,5%	36,3%
	ALT	30,4%	26,9%	24,6%

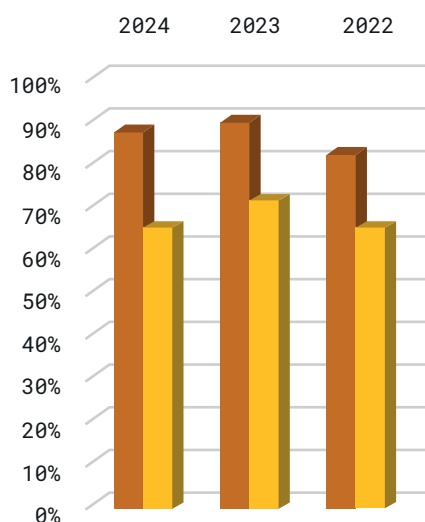
GLOBAL LENGUA CASTELLANA



■ AEC	TOTAL	80,9%	74,4%	79,6%
	MIG ALT	39,8%	37,9%	41,4%
	ALT	41,1%	36,7%	38,2%
■ CATALUNYA	TOTAL	65,5%	60,2%	62,6%
	MIG ALT	39,1%	37%	36,2%
	ALT	26,4%	23,2%	26,4%

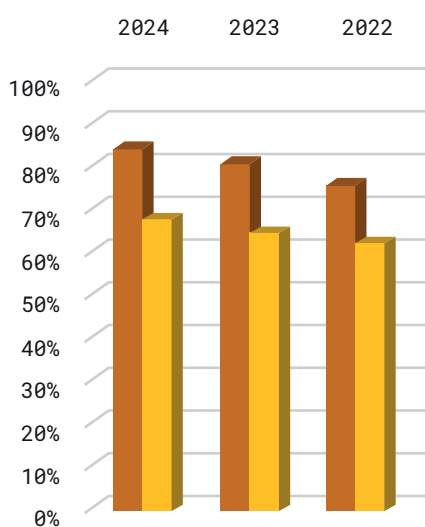
COMPETÈNCIES BÀSIQUES DE SISÈ DE PRIMÀRIA

GLOBAL LENGUA ANGLESA



■ AEC	TOTAL	83,9%	88%	80,3%
	MIG ALT	43,6%	36,6%	25,6%
	ALT	40,3%	51,4%	54,7%
■ CATALUNYA	TOTAL	62,6%	70,1%	63,8%
	MIG ALT	39,2%	38,5%	26,5%
	ALT	23,4%	31,6%	37,3%

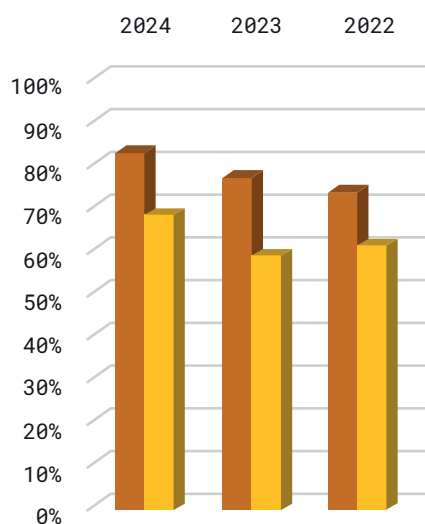
GLOBAL MATEMÀTIQUES



■ AEC	TOTAL	80,6%	79,5%	75%
	MIG ALT	46,2%	48,9%	44%
	ALT	34,4%	30,5%	31%
■ CATALUNYA	TOTAL	64,5%	63,4%	61,4%
	MIG ALT	43,1%	43,8%	40,2%
	ALT	21,4%	19,6%	21,2%

COMPETÈNCIES BÀSIQUES DE SISÈ DE PRIMÀRIA

GLOBAL MEDI NATURAL



■ AEC	TOTAL	80,9%	76,8%	73,3%
	MIG ALT	37,3%	31,2%	36,3%
	ALT	43,6%	45,5%	37,1%
■ CATALUNYA	TOTAL	65,6%	58,8%	61,2%
	MIG ALT	35,9%	30,9%	33,5%
	ALT	29,7%	27,9%	27,7%