

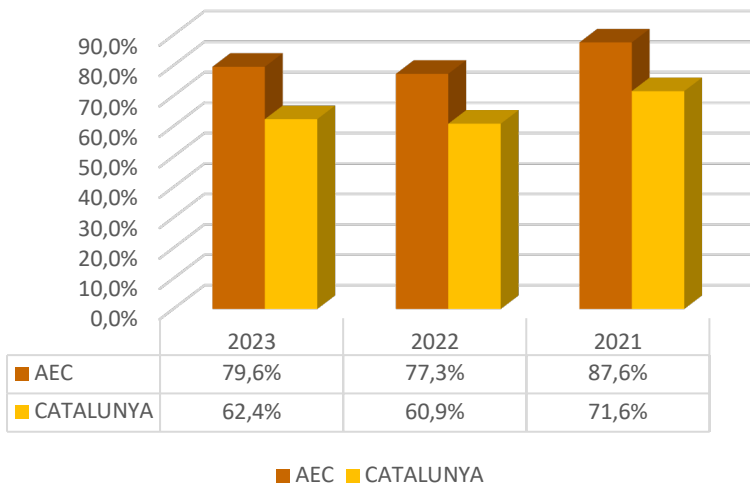


# Resultats acadèmics alumnat AEC 6è de primària

Les escoles de l'AEC són escoles que treballen per una educació compromesa i de futur. Us presentem diversos gràfics que mostren els resultats en les proves estandarditzades de competències bàsiques en relació a la mitjana global de Catalunya.

# COMPETÈNCIES BÀSIQUES DE SISÈ DE PRIMÀRIA

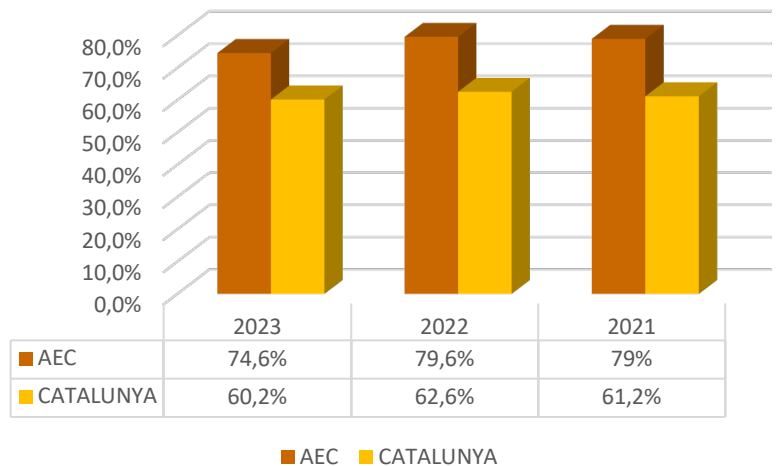
## GLOBALS LENGUA CATALANA



ANY	NIVELL	AEC	CAT
2023	MIG ALT	35,5%	35,5%
	ALT	44,1%	26,9%
2022	MIG ALT	41,9%	36,3%
	ALT	35,5%	24,6%
2021	MIG ALT	33,8%	36,6%
	ALT	53,7%	35%

## GLOBALS LENGUA CASTELLANA

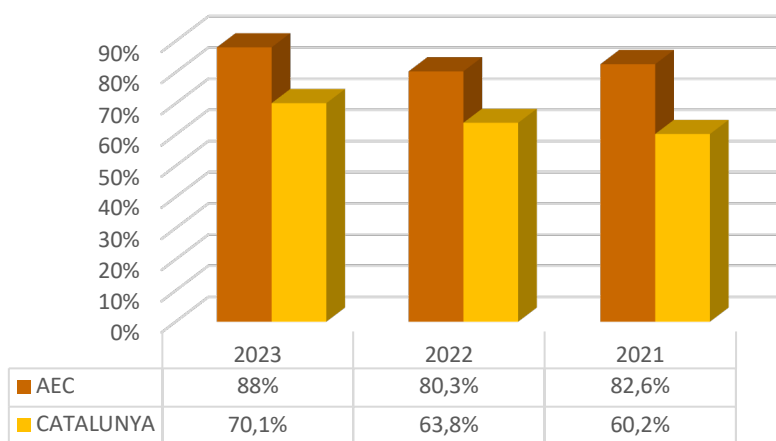
ANY	NIVELL	AEC	CAT
2023	MIG ALT	37,9%	37%
	ALT	36,7%	23,2%
2022	MIG ALT	41,4%	36,2%
	ALT	38,2%	26,4%
2021	MIG ALT	38,7%	36,2%
	ALT	40,3%	25%



# COMPETÈNCIES BÀSIQUES DE SISÈ DE PRIMÀRIA

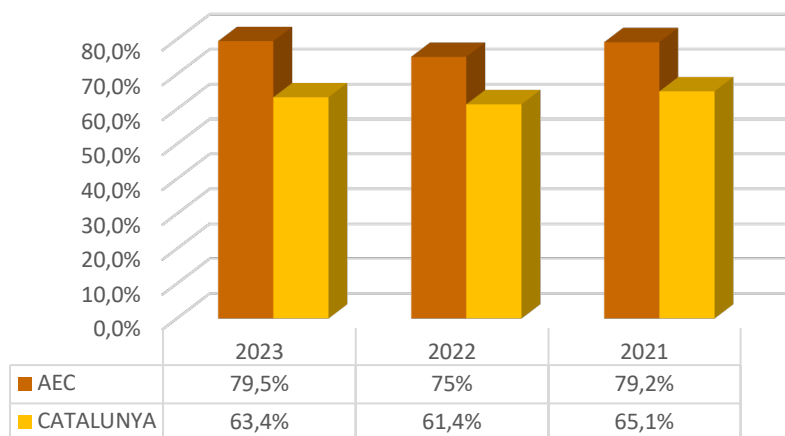
## GLOBALS LLENGUA ANGLESA

ANY	NIVELL	AEC	CAT
2023	MIG ALT	36,6%	38,5%
	ALT	51,4%	31,6%
2022	MIG ALT	25,6%	26,5%
	ALT	54,7%	37,3%
2021	MIG ALT	29,1%	28,4%
	ALT	53,5%	31,8%



■ AEC ■ CATALUNYA

## GLOBALS MATEMÀTIQUES

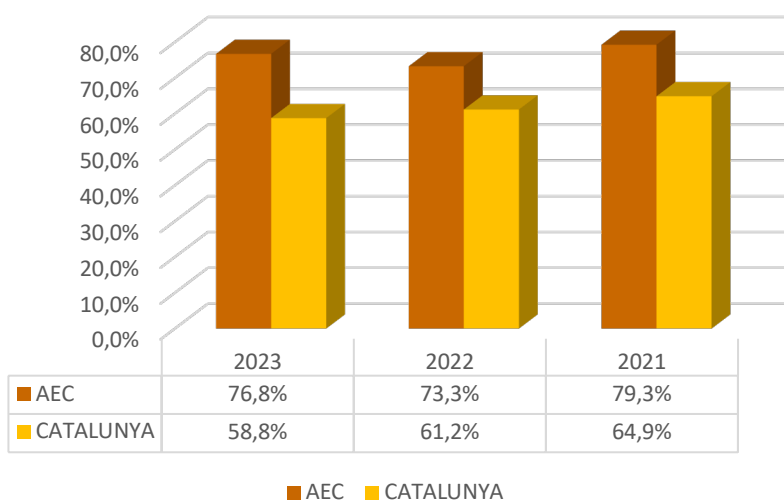


■ AEC ■ CATALUNYA

ANY	NIVELL	AEC	CAT
2023	MIG ALT	48,9%	43,8%
	ALT	30,5%	19,6%
2022	MIG ALT	44%	40,2%
	ALT	31%	21,2%
2021	MIG ALT	39,9%	39,3%
	ALT	39,2%	25,8%

# COMPETÈNCIES BÀSIQUES DE SISÈ DE PRIMÀRIA

## GLOBAL MEDI NATURAL



ANY	NIVELL	AEC	CAT
2023	MIG ALT	31,2%	30,9%
	ALT	45,5%	27,9%
2022	MIG ALT	36,3%	33,5%
	ALT	37,1%	27,7%
2021	MIG ALT	38%	35,3%
	ALT	41,3%	29,6%