

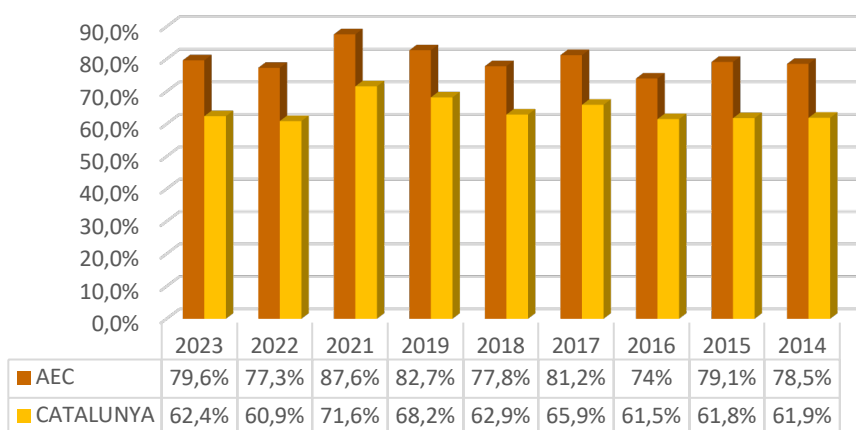


# Resultats acadèmics alumnat AEC 6è de primària

Les escoles de l'AEC són escoles que treballen per una educació compromesa i de futur. Us presentem diversos gràfics que mostren els resultats en les proves estandarditzades de competències bàsiques en relació a la mitjana global de Catalunya.

# COMPETÈNCIES BÀSIQUES DE SISÈ DE PRIMÀRIA

## GLOBALS LENGUA CATALANA

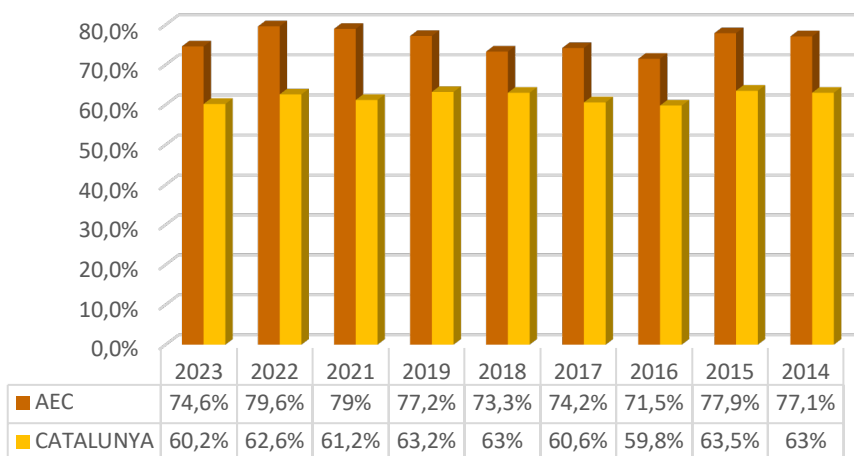


■ AEC ■ CATALUNYA

ANY	NIVELL	AEC	CAT
2023	MIG ALT	35,5%	35,5%
	ALT	44,1%	26,9%
2022	MIG ALT	41,9%	36,3%
	ALT	35,5%	24,6%
2021	MIG ALT	33,8%	36,6%
	ALT	53,7%	35%
2019	MIG ALT	36,2%	35,3%
	ALT	46,5%	32,9%
2018	MIG ALT	45,5%	40,2%
	ALT	32,3%	22,7%
2017	MIG ALT	33,3%	35,4%
	ALT	47,9%	30,5%
2016	MIG ALT	37,4%	36,5%
	ALT	36,6%	25%
2015	MIG ALT	36,9%	37,2%
	ALT	42,2%	24,6%
2014	MIG ALT	40,8%	36,9%
	ALT	37,7%	25%

ANY	NIVELL	AEC	CAT
2023	MIG ALT	37,9%	37%
	ALT	36,7%	23,2%
2022	MIG ALT	41,4%	36,2%
	ALT	38,2%	26,4%
2021	MIG ALT	38,7%	36,2%
	ALT	40,3%	25%
2019	MIG ALT	36,1%	35,2%
	ALT	41,1%	28%
2018	MIG ALT	43,6%	38,7%
	ALT	29,7%	24,3%
2017	MIG ALT	42,7%	37,5%
	ALT	31,5%	23,1%
2016	MIG ALT	43,5%	39,4%
	ALT	28%	20,4%
2015	MIG ALT	42,8%	38,0%
	ALT	35,1%	25,5%
2014	MIG ALT	42,5%	38,2%
	ALT	34,6%	24,8%

## GLOBALS LENGUA CASTELLANA

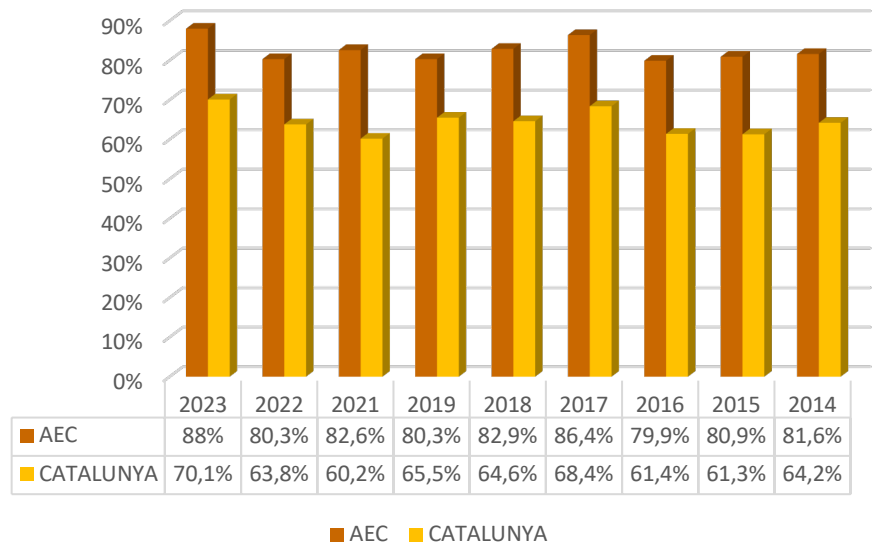


■ AEC ■ CATALUNYA

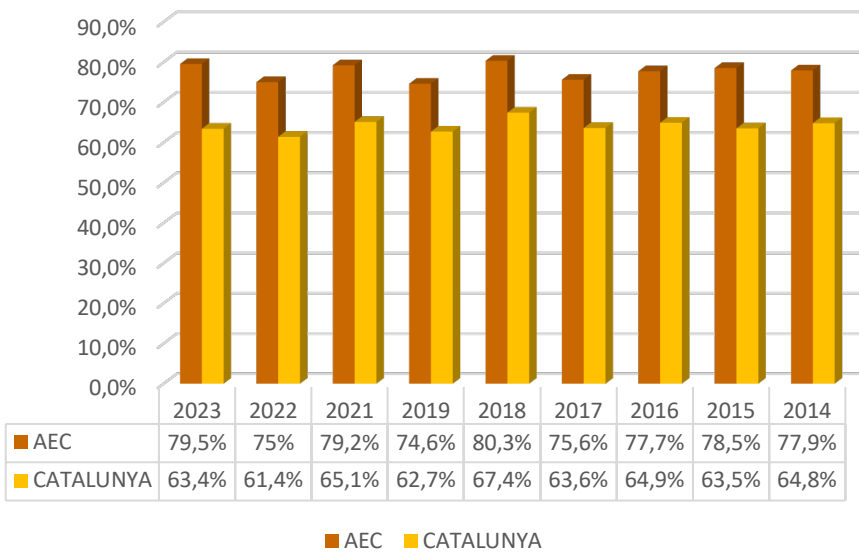
# COMPETÈNCIES BÀSIQUES DE SISÈ DE PRIMÀRIA

ANY	NIVELL	AEC	CAT
2023	MIG ALT	36,6%	38,5%
	ALT	51,4%	31,6%
2022	MIG ALT	25,6%	26,5%
	ALT	54,7%	37,3%
2021	MIG ALT	29,1%	28,4%
	ALT	53,5%	31,8%
2019	MIG ALT	26,4%	27,5%
	ALT	53,9%	38%
2018	MIG ALT	34,1%	31,6%
	ALT	48,8%	33%
2017	MIG ALT	35,7%	33,8%
	ALT	50,7%	34,6%
2016	MIG ALT	39,4%	37,4%
	ALT	40,5%	24%
2015	MIG ALT	40,9%	35,4%
	ALT	40%	25,9%
2014	MIG ALT	37,7%	36,9%
	ALT	43,9%	27,3%

## GLOBALS LLENGUA ANGLESA



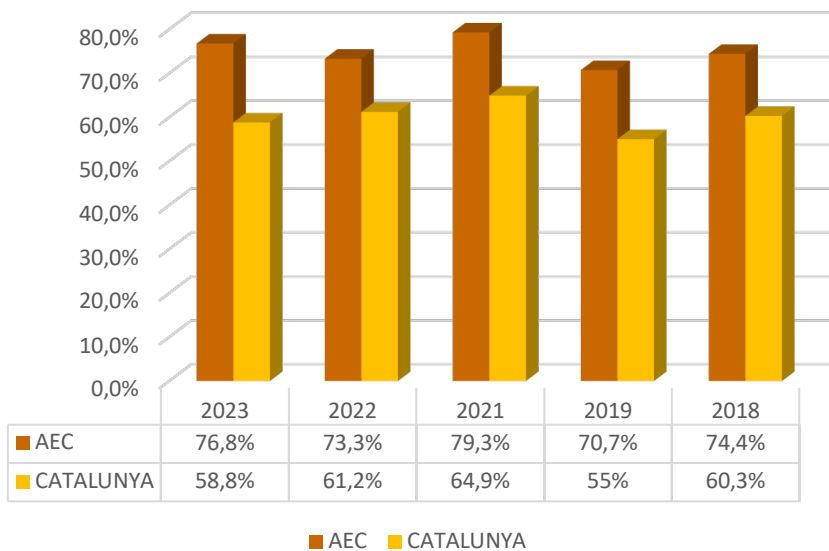
## GLOBALS MATEMÀTIQUES



ANY	NIVELL	AEC	CAT
2023	MIG ALT	48,9%	43,8%
	ALT	30,5%	19,6%
2022	MIG ALT	44%	40,2%
	ALT	31%	21,2%
2021	MIG ALT	39,9%	39,3%
	ALT	39,2%	25,8%
2019	MIG ALT	42,5%	40,4%
	ALT	32,1%	22,3%
2018	MIG ALT	33,4%	33,2%
	ALT	46,9%	34,2%
2017	MIG ALT	33,5%	31,3%
	ALT	42,1%	32,3%
2016	MIG ALT	33,4%	34,3%
	ALT	44,3%	30,6%
2015	MIG ALT	35,8%	32,6%
	ALT	42,7%	30,9%
2014	MIG ALT	36,1%	33,6%
	ALT	41,8%	31,2%

## COMPETÈNCIES BÀSIQUES DE SISÈ DE PRIMÀRIA

### GLOBAL MEDI NATURAL



ANY	NIVELL	AEC	CAT
2023	MIG ALT	31,2%	30,9%
	ALT	45,5%	27,9%
2022	MIG ALT	36,3%	33,5%
	ALT	37,1%	27,7%
2021	MIG ALT	38%	35,3%
	ALT	41,3%	29,6%
2019	MIG ALT	41,4%	36,3%
	ALT	29,2%	18,7%
2018	MIG ALT	38,9%	35,6%
	ALT	35,5%	24,7%