

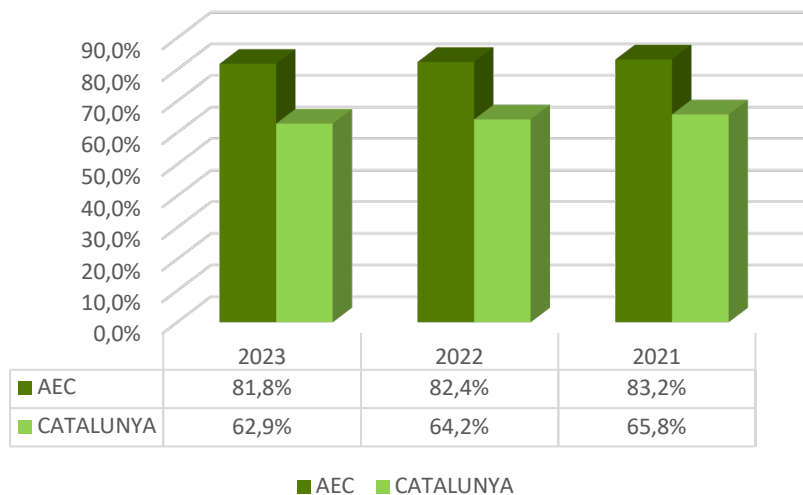


# Resultats acadèmics alumnat AEC 4t ESO

Les escoles de l'AEC són escoles que treballen per una educació compromesa i de futur. Us presentem diversos gràfics que mostren els resultats en les proves estandarditzades de competències bàsiques en relació a la mitjana global de Catalunya.

# COMPETÈNCIES BÀSIQUES DE QUART D'ESO

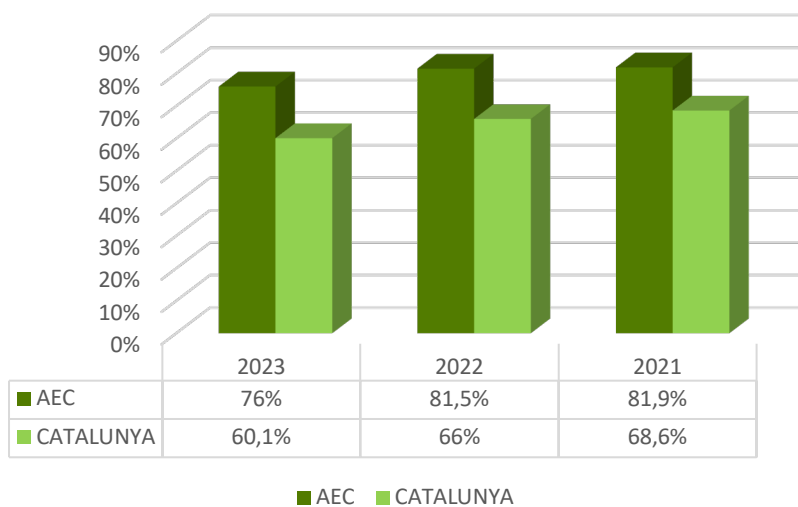
## GLOBAL LENGUA CATALANA



ANY	NIVELL	AEC	CAT
2023	MIG ALT	44,7%	40,9%
	ALT	37,1%	22%
2022	MIG ALT	47,9%	44,1%
	ALT	34,5%	20,1%
2021	MIG ALT	46,4%	43,6%
	ALT	36,8%	22,2%

## GLOBAL LENGUA CASTELLANA

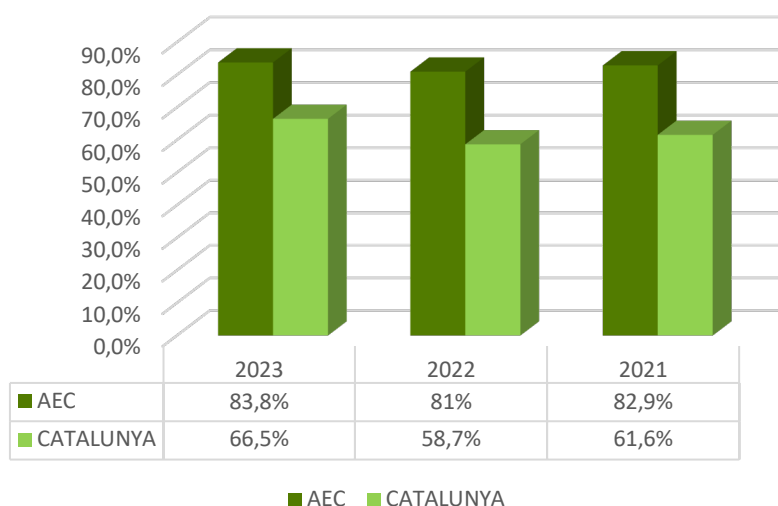
ANY	NIVELL	AEC	CAT
2023	MIG ALT	44,4%	38,2%
	ALT	31,6%	21,9%
2022	MIG ALT	40,7%	39,5%
	ALT	40,8%	26,5%
2021	MIG ALT	44,1%	41,4%
	ALT	37,8%	27,2%



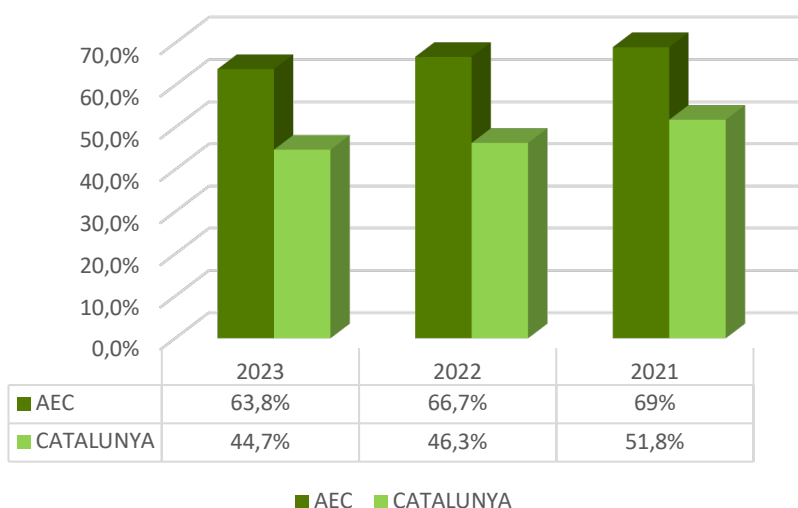
# COMPETÈNCIES BÀSIQUES DE QUART D'ESO

## GLOBAL LLENGUA ANGLESA

ANY	NIVELL	AEC	CAT
2023	MIG ALT	38,7%	38,1%
	ALT	45,1%	28,4%
2022	MIG ALT	46,6%	38,6%
	ALT	34,4%	20,1%
2021	MIG ALT	46,8%	40%
	ALT	36,1%	21,6%



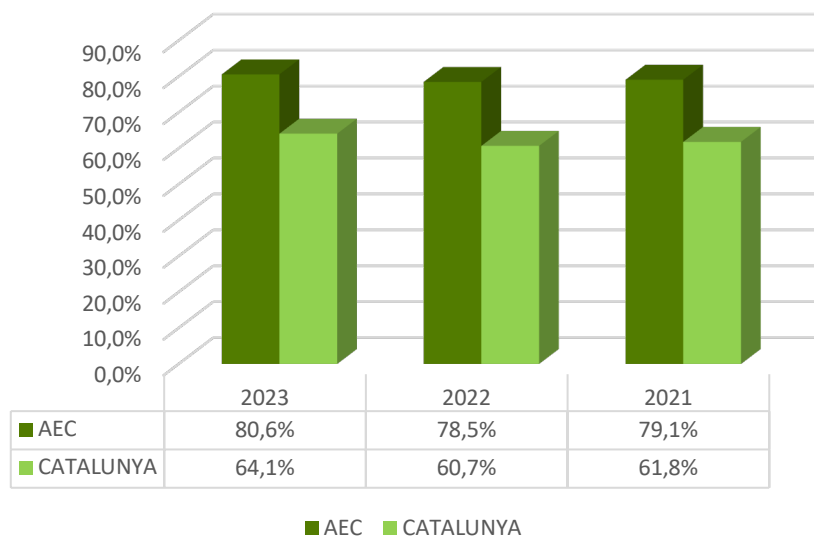
## GLOBAL MATEMÀTIQUES



ANY	NIVELL	AEC	CAT
2023	MIG ALT	38%	29,2%
	ALT	25,8%	15,5%
2022	MIG ALT	37,3%	28,8%
	ALT	29,4%	17,5%
2021	MIG ALT	37,7%	31,5%
	ALT	31,3%	20,3%

# COMPETÈNCIES BÀSIQUES DE QUART D'ESO

## GLOBAL CIENTIFICOTECNOLÒGICA



ANY	NIVELL	AEC	CAT
2023	MIG ALT	43,4%	40,6%
	ALT	37,3%	23,5%
2022	MIG ALT	46,1%	40,5%
	ALT	32,4%	20,2%
2021	MIG ALT	48,9%	41%
	ALT	30,2%	20,8%