

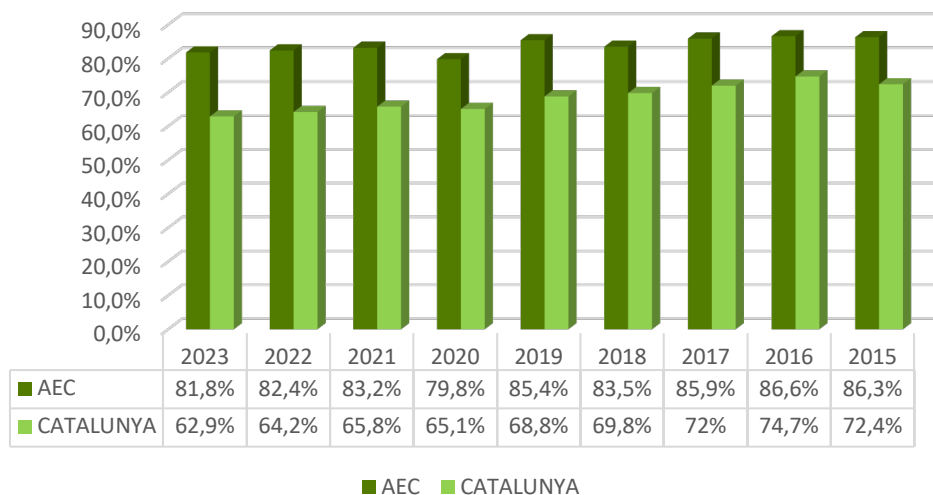


Resultats acadèmics alumnat AEC 4t ESO

Les escoles de l'AEC són escoles que treballen per una educació compromesa i de futur. Us presentem diversos gràfics que mostren els resultats en les proves estandarditzades de competències bàsiques en relació a la mitjana global de Catalunya.

COMPETÈNCIES BÀSIQUES DE QUART D'ESO

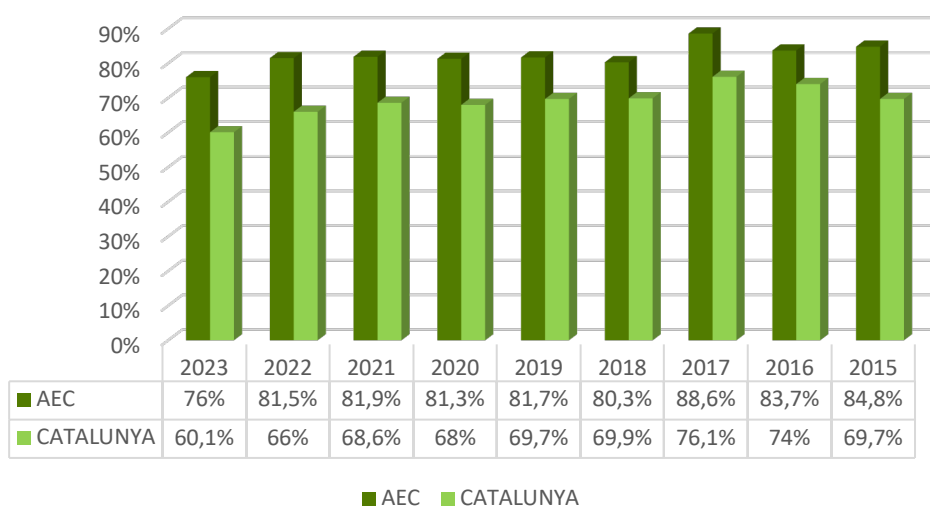
GLOBAL LLENGUA CATALANA



ANY	NIVELL	AEC	CAT
2023	MIG ALT	44,7%	40,9%
	ALT	37,1%	22%
2022	MIG ALT	47,9%	44,1%
	ALT	34,5%	20,1%
2021	MIG ALT	46,4%	43,6%
	ALT	36,8%	22,2%
2020	MIG ALT	42,9%	43,5%
	ALT	36,9%	21,6%
2019	MIG ALT	45,6%	44,5%
	ALT	39,8%	24,3%
2018	MIG ALT	45,4%	42,4%
	ALT	38,1%	27,4%
2017	MIG ALT	45,4%	44,4%
	ALT	40,5%	27,6%
2016	MIG ALT	38,8%	40%
	ALT	47,8%	34,7%
2015	MIG ALT	38,3%	42,5%
	ALT	48,0%	29,9%

ANY	NIVELL	AEC	CAT
2023	MIG ALT	44,4%	38,2%
	ALT	31,6%	21,9%
2022	MIG ALT	40,7%	39,5%
	ALT	40,8%	26,5%
2021	MIG ALT	44,1%	41,4%
	ALT	37,8%	27,2%
2020	MIG ALT	40,8%	40,8%
	ALT	40,5%	27,2%
2019	MIG ALT	42,9%	41,8%
	ALT	38,8%	27,9%
2018	MIG ALT	45,9%	43,0%
	ALT	34,4%	26,9%
2017	MIG ALT	40,2%	40,8%
	ALT	48,4%	35,3%
2016	MIG ALT	41,3%	41,1%
	ALT	42,4%	32,9%
2015	MIG ALT	46,8%	43,7%
	ALT	38%	26%

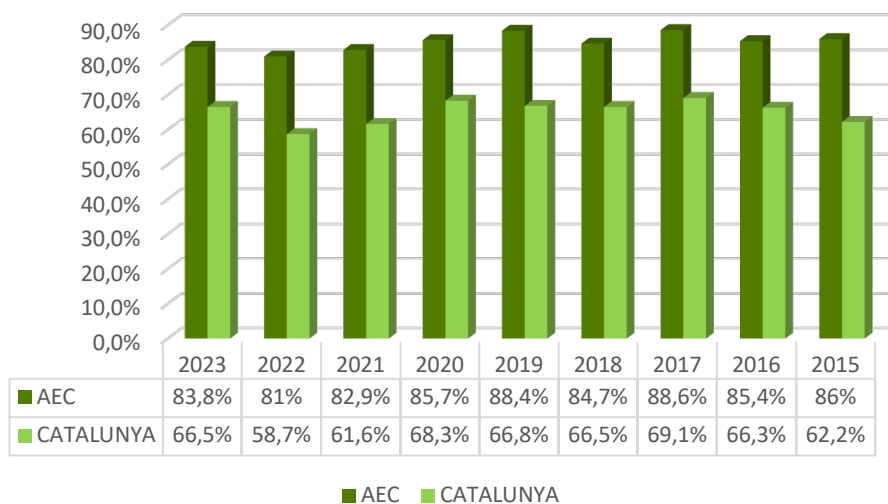
GLOBAL LLENGUA CASTELLANA



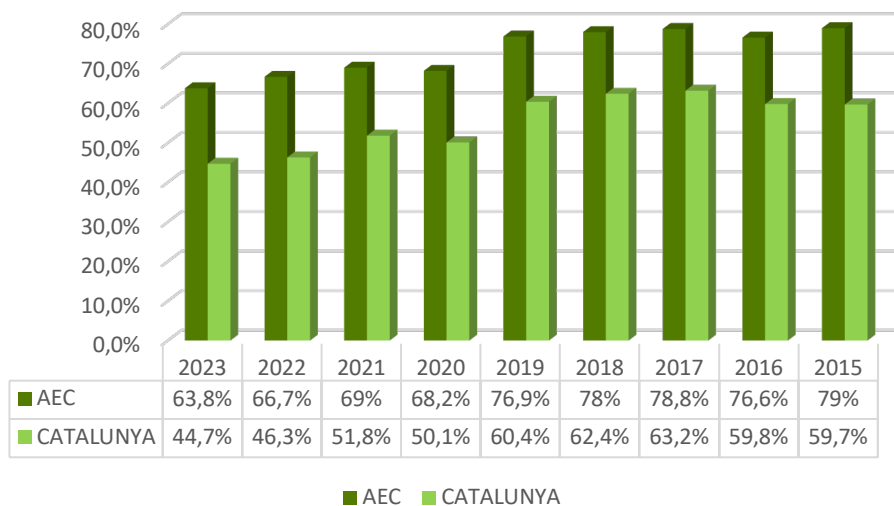
COMPETÈNCIES BÀSIQUES DE QUART D'ESO

ANY	NIVELL	AEC	CAT
2023	MIG ALT	38,7%	38,1%
	ALT	45,1%	28,4%
2022	MIG ALT	46,6%	38,6%
	ALT	34,4%	20,1%
2021	MIG ALT	46,8%	40%
	ALT	36,1%	21,6%
2020	MIG ALT	42,4%	41,9%
	ALT	43,3%	26,4%
2019	MIG ALT	39,8%	38,6%
	ALT	48,6%	28,2%
2018	MIG ALT	43,1%	39,7%
	ALT	41,6%	26,8%
2017	MIG ALT	28,8%	31,5%
	ALT	59,8%	37,6%
2016	MIG ALT	29,8%	28,5%
	ALT	55,6%	37,8%
2015	MIG ALT	35,2%	30,7%
	ALT	50,8%	31,5%

GLOBAL LLENGUA ANGLESA



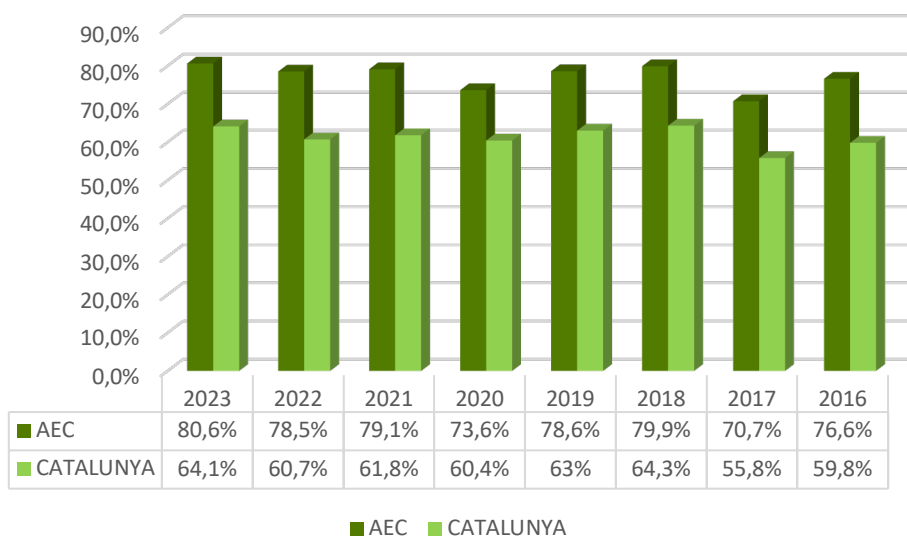
GLOBAL MATEMÀTIQUES



ANY	NIVELL	AEC	CAT
2023	MIG ALT	38%	29,2%
	ALT	25,8%	15,5%
2022	MIG ALT	37,3%	28,8%
	ALT	29,4%	17,5%
2021	MIG ALT	37,7%	31,5%
	ALT	31,3%	20,3%
2020	MIG ALT	27,3%	23,2%
	ALT	40,9%	26,9%
2019	MIG ALT	38,8%	36,1%
	ALT	38,1%	24,3%
2018	MIG ALT	33,2%	31,9%
	ALT	44,8%	30,5%
2017	MIG ALT	34,9%	33,7%
	ALT	43,9%	29,5%
2016	MIG ALT	35,3%	32%
	ALT	41,3%	27,8%
2015	MIG ALT	33,1%	30,9%
	ALT	45,9%	28,8%

COMPETÈNCIES BÀSIQUES DE QUART D'ESO

GLOBAL CIENTIFICOTECNOLÒGICA



ANY	NIVELL	AEC	CAT
2023	MIG ALT	43,4%	40,6%
	ALT	37,3%	23,5%
2022	MIG ALT	46,1%	40,5%
	ALT	32,4%	20,2%
2021	MIG ALT	48,9%	41%
	ALT	30,2%	20,8%
2020	MIG ALT	42,6%	40,1%
	ALT	31%	20,3%
2019	MIG ALT	47,1%	42,6%
	ALT	31,5%	20,4%
2018	MIG ALT	47,4%	42,8%
	ALT	32,5%	21,5%
2017	MIG ALT	42%	38,1%
	ALT	28,7%	17,7%
2016	MIG ALT	35,3%	32%
	ALT	41,3%	27,8%